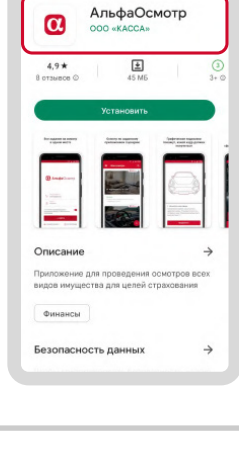


МОБИЛЬНОЕ ПРИЛОЖЕНИЕ по осмотру квартир, комнат, апартаментов

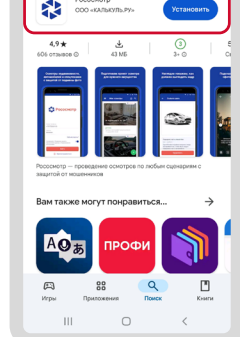

1 МОБИЛЬНОЕ ПРИЛОЖЕНИЕ «АЛЬФАОСМОТР»

Если вы проводите осмотр квартир ранее и у вас уже установлено приложение «АльфаОсмотр», переходите к разделу «СОЗДАНИЕ ЗАДАНИЯ НА ОСМОТР».



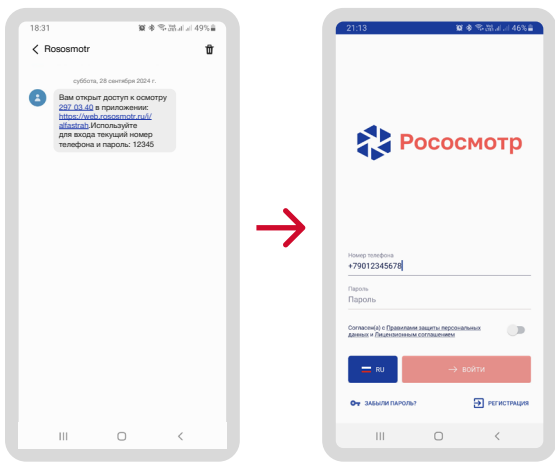
2 МОБИЛЬНОЕ ПРИЛОЖЕНИЕ «РОСОСМОТР» – ПЕРВИЧНАЯ УСТАНОВКА И РЕГИСТРАЦИЯ

Если ранее вы осмотры через мобильное приложение не проводили, скачайте и установите мобильное приложение «Рососмотр».

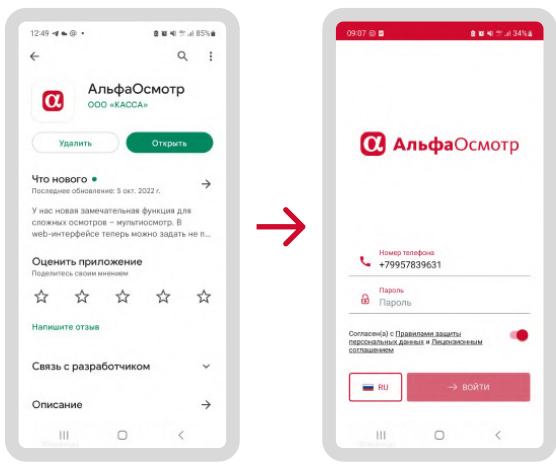



3 Для регистрации в Мобильном приложении направьте запрос на общий ящик AlfaFriend (alfafriend@alfastrah.ru) для получения доступа. После регистрации Вам будет направлено SMS-сообщение с данными для входа.

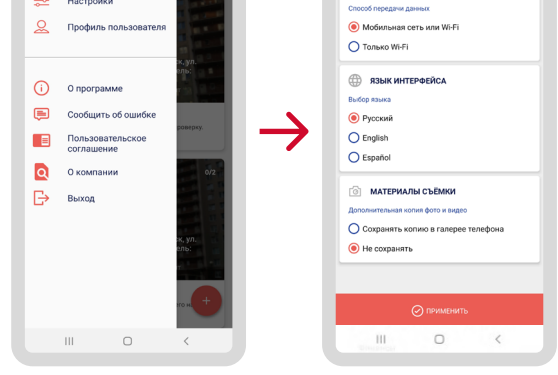
«Рососмотр»



«АльфаОсмотр»



4 Для экономии трафика мобильного интернета, заранее выбирайте схему передачи данных в настройках приложения.



СОЗДАНИЕ ЗАДАНИЯ НА ОСМОТР ЧЕРЕЗ МОБИЛЬНОЕ ПРИЛОЖЕНИЕ

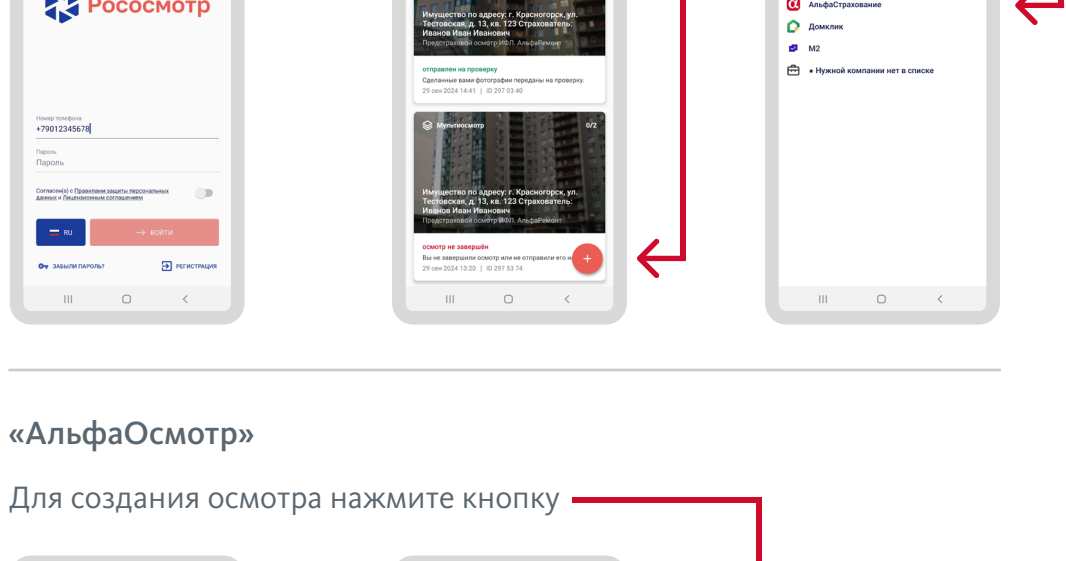
1 СОЗДАЙТЕ ЗАДАНИЕ НА ОСМОТР

«Рососмотр»

Для создания осмотра


нажмите кнопку «Добавить новый осмотр»


выберите АльфаСтрахование из списка компаний



«АльфаОсмотр»

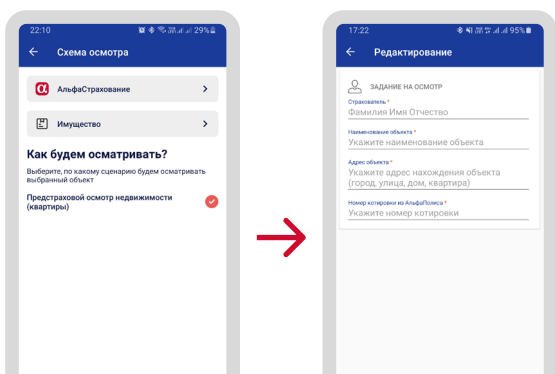
Для создания осмотра нажмите кнопку



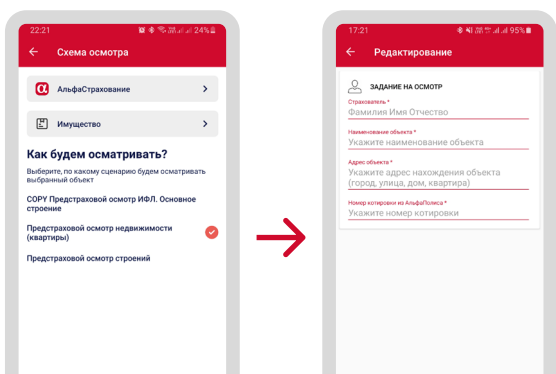


2 Подтвердите схему осмотра, нажав «Создать осмотр», и заполните данные по новому осмотру (ФИО Страхователя, Наименование объекта, Адрес объекта и Номер проекта).

«Рососмотр»



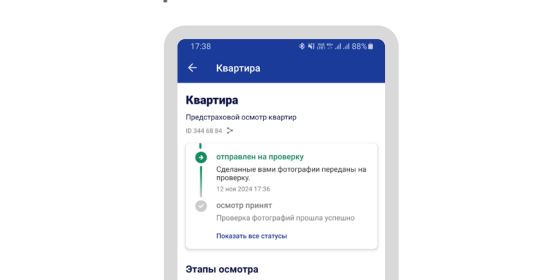
«АльфаОсмотр»



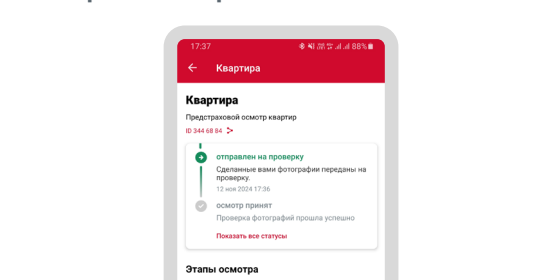
3 ПРОВЕДИТЕ ОСМОТР И ОТПРАВЬТЕ ЕГО НА ПРОВЕРКУ

Осмотр пройден, когда напротив каждого этапа «зеленая галочка» и статус осмотра: «Отправлен на проверку».

«Рососмотр»



«АльфаОсмотр»

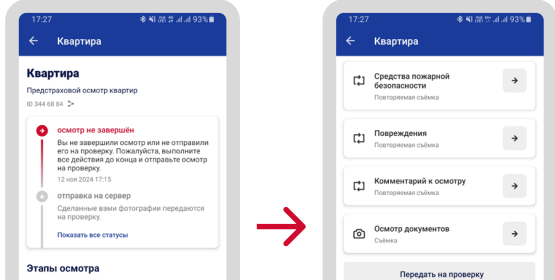


Внимание! Осмотр проверяется и акцептуется совместно с котировкой. Для начала проверки осмотра необходимо котировку направить на согласование андеррайтеру в АльфаПолисе и указать в комментариях ID осмотра.

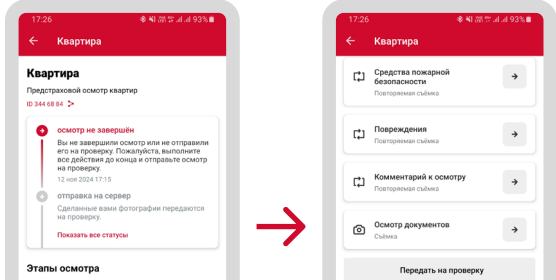
4 НАЗНАЧЬТЕ ОСМОТР НА КЛИЕНТА

Проверьте, что этап осмотра «Задание на осмотр» заполнен и отмечен зеленым значком, спускайтесь в конец списка до пункта «Поделиться осмотром».

«Рососмотр»




«АльфаОсмотр»




5 Введите данные клиента и нажмите кнопку «Поделиться», после этого клиенту придет SMS-сообщение со ссылкой на мобильное приложение (Google Play и Apple Store).

«Рососмотр»



«АльфаОсмотр»



6 После скачивания и регистрации в мобильном приложении, клиенту станет доступна схема осмотра, назначенная ранее.

Внимание! После проведения осмотра клиентом необходимо котировку направить на согласование андеррайтеру в АльфаПолисе и указать в комментариях ID осмотра.